



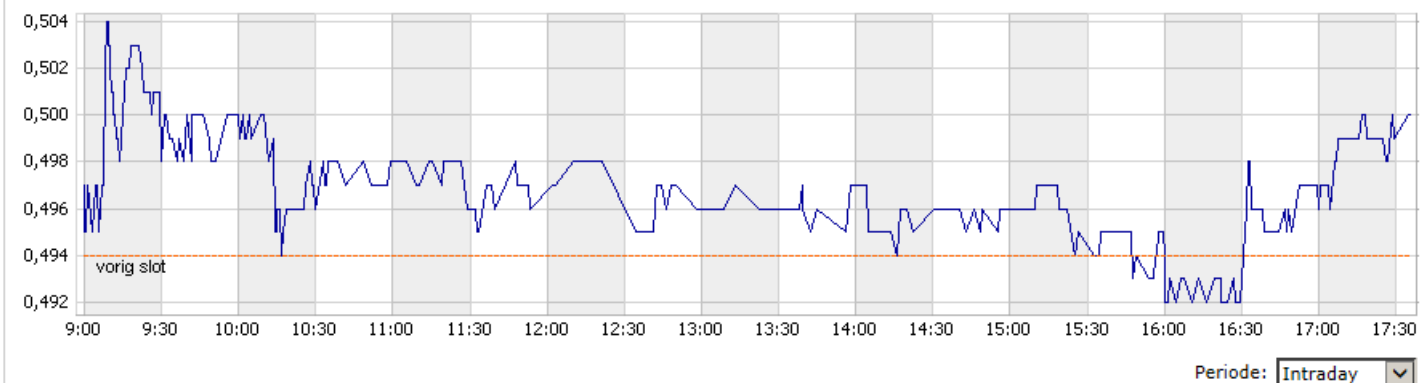
Beursinfo - Pharming

Verkoop Koop

[> Terug naar Beursinfo algemeen](#)

Algemeen **Profiel** **Koersen** Agenda Nieuws Kerncijfers Opinie MVB

Grafieken



Koersen

Laatst	0,500	Open	0,497	Hoog 12 maanden	0,726
Tijd	17:35:33	Hoog	0,505	Hoog 12 mnd. dat.	18-02-2014
Verschil %	1,21%	Laag	0,492	Laag 12 maanden	0,080
Verschil	0,006	ISIN code	NL0010391025	Laag 12 mnd. dat.	24-05-2013
Volume	10.516	Vorige slotkoers	0,494	Hoog 7 dagen	0,505
Omzet	9.475.099	Vorige omzet	9.380.677	Laag 7 dagen	0,477
Omzetwaarde	4.737.549,50	Rendement 12 mnd.	380,77%		



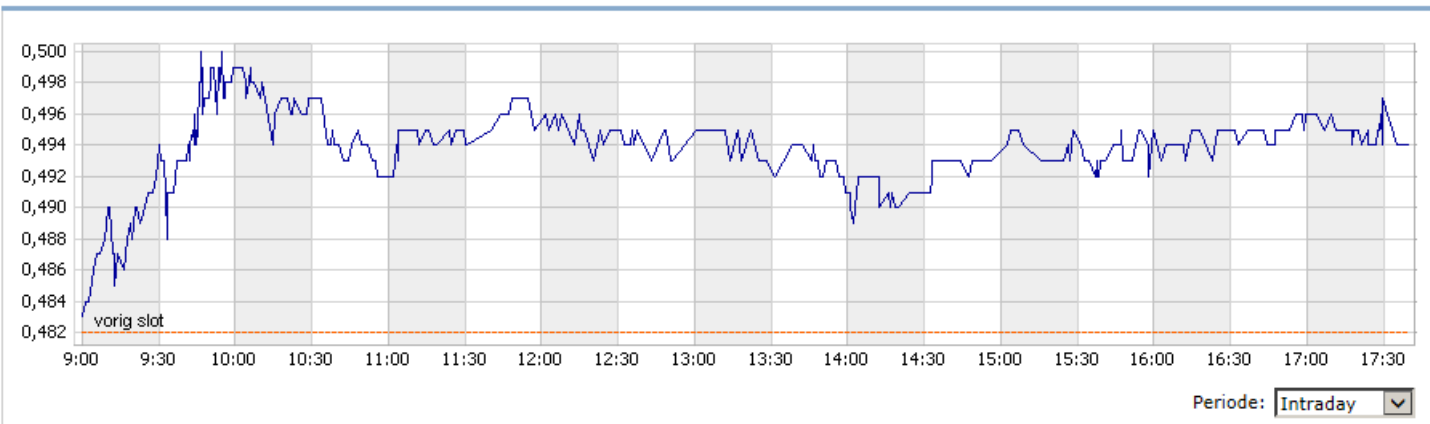
Beursinfo - Pharming

Verkoop Koop

[Terug naar Beursinfo algemeen](#)

Algemeen **Profiel** **Koersen** Agenda Nieuws Kerncijfers Opinie MVB

Grafieken



Koersen

Laatst	0,494	Open	0,483	Hoog 12 maanden	0,726
Tijd	17:39:36	Hoog	0,500	Hoog 12 mnd. dat.	18-02-2014
Vershil %	2,49%	Laag	0,483	Laag 12 maanden	0,080
Vershil	0,012	ISIN code	NL0010391025	Laag 12 mnd. dat.	24-05-2013
Volume	20.000	Vorige slotkoers	0,482	Hoog 7 dagen	0,502
Omzet	9.380.677	Vorige omzet	3.356.398	Laag 7 dagen	0,477
Omzetwaarde	4.634.054,44	Rendement 12 mnd.	377,23%		

Vrij 9 mei 2014



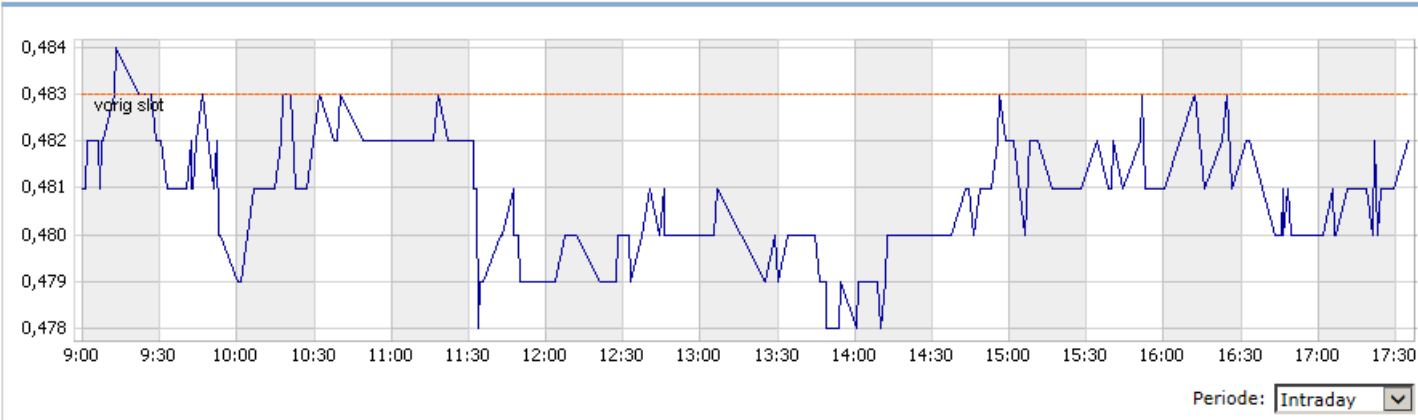
Beursinfo - Pharming

Verkoop Koop

[Terug naar Beursinfo algemeen](#)

Algemeen **Profiel** **Koersen** Agenda Nieuws Kerncijfers Opinie MVB

Grafieken



Koersen

Laatst	0,482	Open	0,481	Hoog 12 maanden	0,726
Tijd	17:35:02	Hoog	0,484	Hoog 12 mnd. dat.	18-02-2014
Verschil %	-0,21%	Laag	0,478	Laag 12 maanden	0,080
Verschil	-0,001	ISIN code	NL0010391025	Laag 12 mnd. dat.	24-05-2013
Volume	214	Vorige slotkoers	0,483	Hoog 7 dagen	0,502
Omzet	3.356.398	Vorige omzet	2.830.722	Laag 7 dagen	0,470
Omzetwaarde	1.617.783,84	Rendement 12 mnd.	386,87%		

Do 8 mei 2014



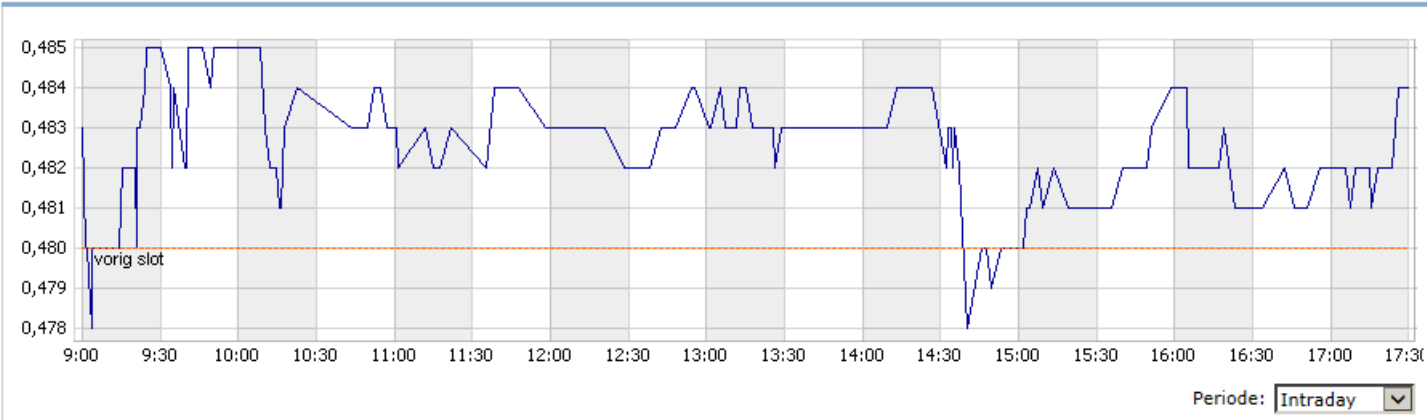
Beursinfo - Pharming

Verkoop Koop

[> Terug naar Beursinfo algemeen](#)

Algemeen **Profiel** **Koersen** Agenda Nieuws Kerncijfers Opinie MVB

Grafieken



Koersen

Laatst	0,483	Open	0,483	Hoog 12 maanden	0,726
Tijd	16:48:59	Hoog	0,485	Hoog 12 mnd. dat.	18-02-2014
Vershil %	0,63%	Laag	0,478	Laag 12 maanden	0,080
Vershil	0,003	ISIN code	NL0010391025	Laag 12 mnd. dat.	24-05-2013
Volume	1	Vorige slotkoers	0,480	Hoog 7 dagen	0,502
Omzet	2.830.722	Vorige omzet	5.864.987	Laag 7 dagen	0,470
Omzetwaarde	1.367.238,73	Rendement 12 mnd.	400,00%		



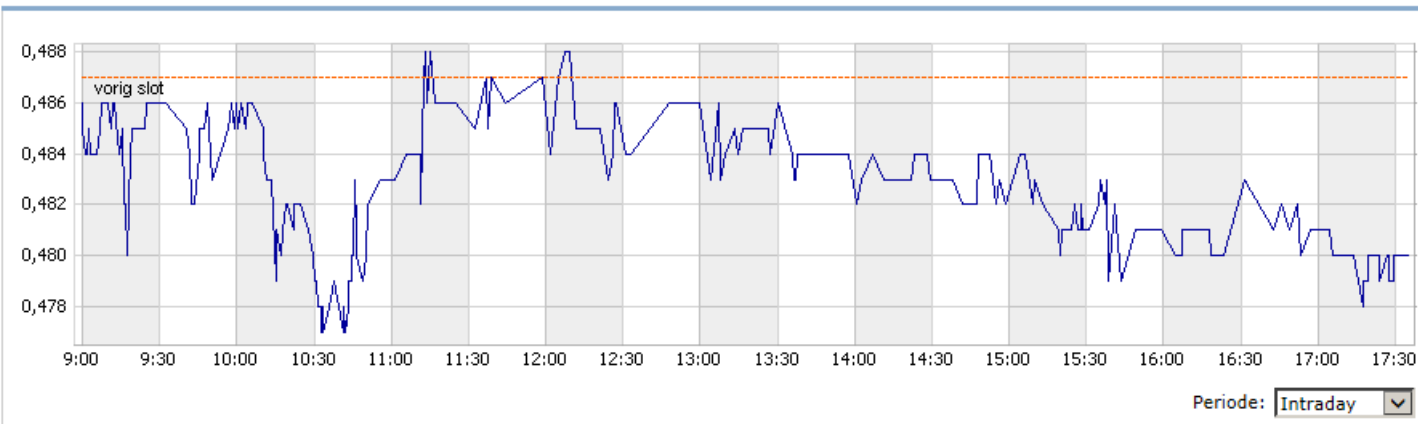
Beursinfo - Pharming

Verkoop Koop

[Terug naar Beursinfo algemeen](#)

Algemeen **Profiel** **Koersen** Agenda Nieuws Kerncijfers Opinie MVB

Grafieken



Koersen

Laatst	0,480	Open	0,486	Hoog 12 maanden	0,726
Tijd	17:35:03	Hoog	0,488	Hoog 12 mnd. dat.	18-02-2014
Vershil %	-1,44%	Laag	0,477	Laag 12 maanden	0,080
Vershil	-0,007	ISIN code	NL0010391025	Laag 12 mnd. dat.	24-05-2013
Volume	1.605	Vorige slotkoers	0,487	Hoog 7 dagen	0,508
Omzet	5.864.987	Vorige omzet	10.490.374	Laag 7 dagen	0,470
Omzetwaarde	2.815.193,76	Rendement 12 mnd.	407,29%		



Beursinfo - Pharming

Rabobank

 Verkoop Koop

[Terug naar Beursinfo algemeen](#)
[Algemeen](#) [Profiel](#) [Koersen](#) [Agenda](#) [Nieuws](#) [Kerncijfers](#) [Opinie](#) [MVB](#)

Grafieken



Koersen

Laatst	0,487	Open	0,481	Hoog 12 maanden	0,726
Tijd	17:35:03	Hoog	0,502	Hoog 12 mnd. dat.	18-02-2014
Vershil %	2,53%	Laag	0,477	Laag 12 maanden	0,080
Vershil	0,012	ISIN code	NL0010391025	Laag 12 mnd. dat.	24-05-2013
Volume	5.976	Vorige slotkoers	0,475	Hoog 7 dagen	0,508
Omzet	10.490.374	Vorige omzet	5.646.299	Laag 7 dagen	0,470
Omzetwaarde	5.108.812,14	Rendement 12 mnd.	375,00%		

Grafieken



Koersen

Laatst	0,475	Open	0,481	Hoog 12 maanden	0,726
Tijd	17:38:42	Hoog	0,484	Hoog 12 mnd. dat.	18-02-2014
Vershil %	-1,86%	Laag	0,470	Laag 12 maanden	0,080
Vershil	-0,009	ISIN code	NL0010391025	Laag 12 mnd. dat.	24-05-2013
Volume	763	Vorige slotkoers	0,484	Hoog 7 dagen	0,508
Omzet	5.646.299	Vorige omzet	8.201.911	Laag 7 dagen	0,470
Omzetwaarde	2.681.992,02	Rendement 12 mnd.	437,78%		

Vrij 2 mei 2014

Beursinfo - Google Chrome

www.rabobeursinfo.nl/fullquote.aspx?fq=extended&sessionID=2014-05-04%2013:14:45.94085932@R04&InstrumentID=76809&cat=12

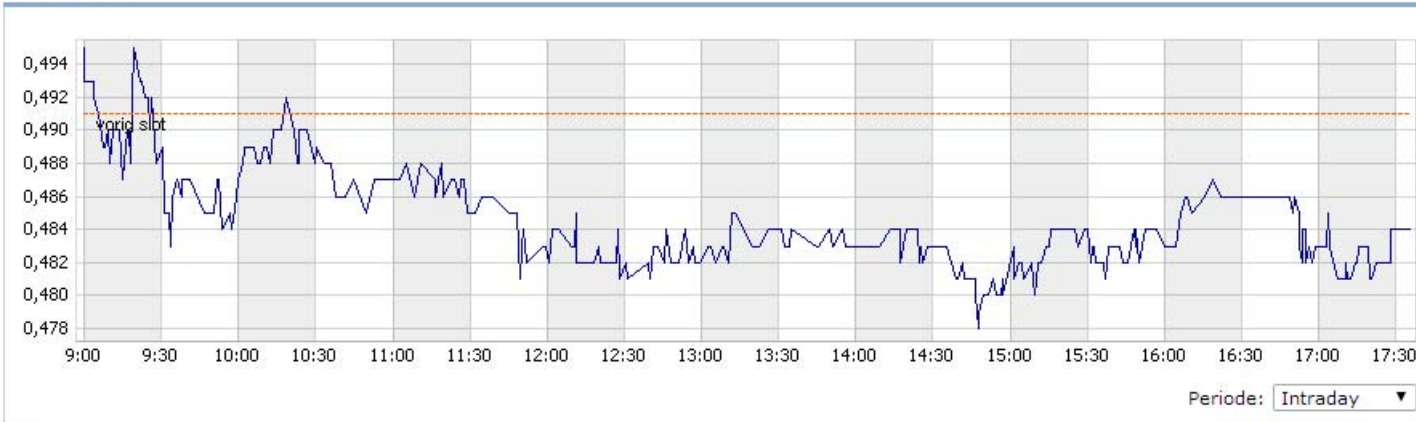


Verkoop Koop

Terug naar Beursinfo algemeen

Algemeen Profiel Koersen Agenda Nieuws Kerncijfers Opinie MVB

Grafieken



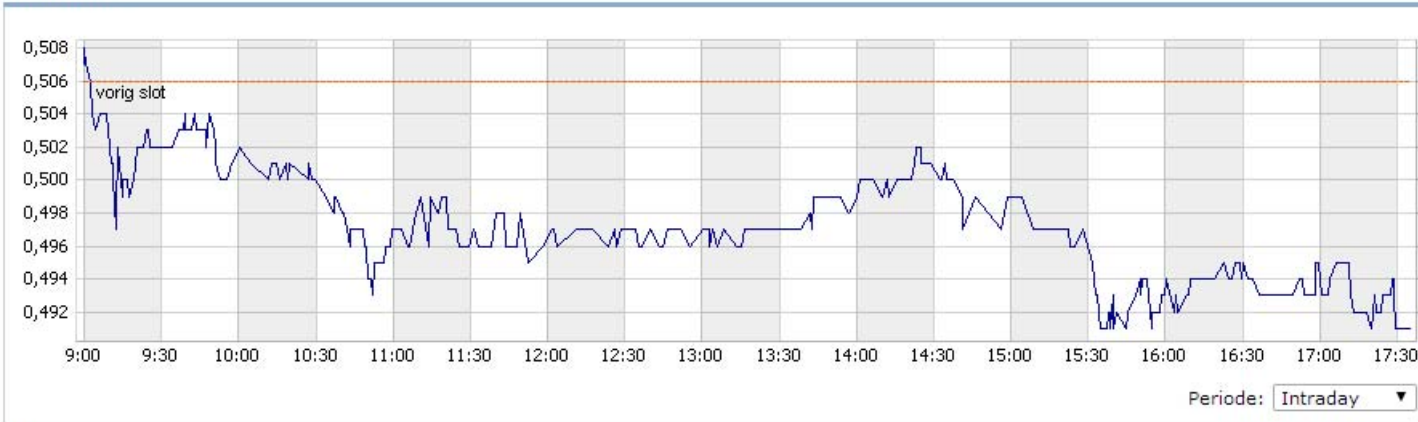
Koersen

Laatst	0,484	Open	0,495	Hoog 12 maanden	0,726
Tijd	17:35:26	Hoog	0,495	Hoog 12 mnd. dat.	18-02-2014
Vershil %	-1,43%	Laag	0,478	Laag 12 maanden	0,080
Vershil	-0,007	ISIN code	NL0010391025	Laag 12 mnd. dat.	24-05-2013
Volume	13.000	Vorige slotkoers	0,491	Hoog 7 dagen	0,508
Omzet	8.201.911	Vorige omzet	9.940.547	Laag 7 dagen	0,478
Omzetwaarde	3.969.724,92	Rendement 12 mnd.	426,09%		

Disclaimer Privacy Veiligheid Toegankelijkheid

Do 1 mei 2014 = geen handelsdag

Grafieken



Koersen

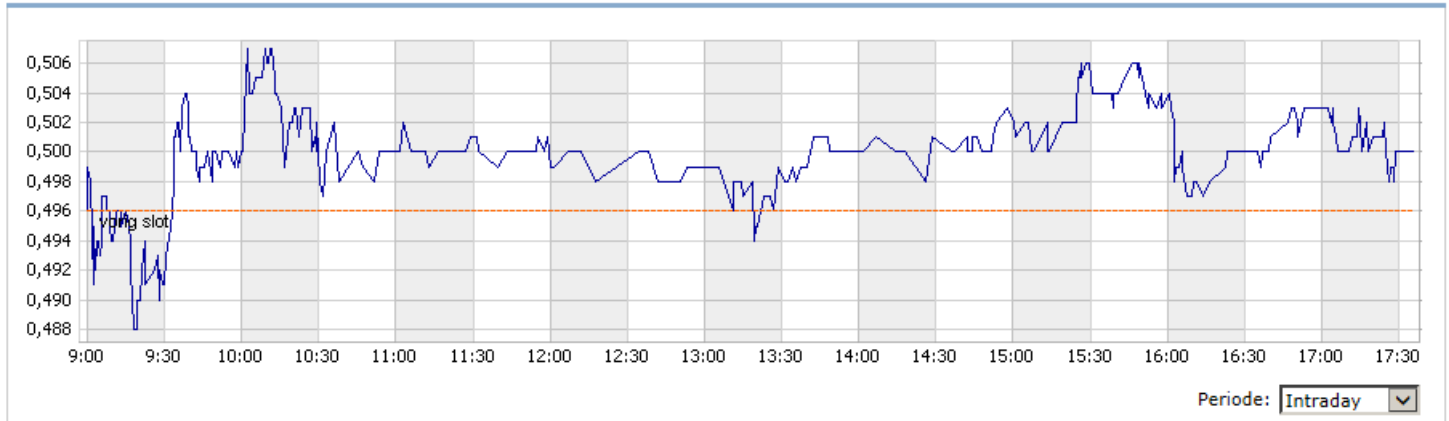
Laatst	0,491	Open	0,507	Hoog 12 maanden	0,726
Tijd	17:35:03	Hoog	0,508	Hoog 12 mnd. dat.	18-02-2014
Vershil %	-2,96%	Laag	0,489	Laag 12 maanden	0,080
Vershil	-0,015	ISIN code	NL0010391025	Laag 12 mnd. dat.	24-05-2013
Volume	216	Vorige slotkoers	0,506	Hoog 7 dagen	0,508
Omzet	9.940.547	Vorige omzet	15.243.318	Laag 7 dagen	0,480
Omzetwaarde	4.880.808,58	Rendement 12 mnd.	386,14%		

Wo 23 apr. 2014

[> Terug naar Beursinfo algemeen](#)

Algemeen **Profiel** **Koersen** Agenda Nieuws Kerncijfers Opinie MVB

Grafieken



Koersen

Laatst	0,500	Open	0,496	Hoog 12 maanden	0,726
Tijd	17:35:33	Hoog	0,507	Hoog 12 mnd. dat.	18-02-2014
Vershil %	0,00%	Laag	0,488	Laag 12 maanden	0,062
Vershil	0,000	ISIN code	NL0010391025	Laag 12 mnd. dat.	25-04-2013
Volume	38.664	Vorige slotkoers	0,500	Hoog 7 dagen	0,540
Omzet	13.888.758	Vorige omzet	53.171.748	Laag 7 dagen	0,468
Omzetwaarde	6.944.379,00	Rendement 12 mnd.	733,33%		

Di 22 apr. 2014

Beursinfo - Internet Explorer
http://www.rabobeursinfo.nl/fullquote.aspx?fq=extended&sessionID=2014-04-23%2008:23:06.87793592@R04&instrumentID=76809&cat=12

Beursinfo - Pharming
Rabobank [Terug naar Beursinfo algemeen](#)

Algemeen **Profiel** **Koersen** Agenda Nieuws Kerncijfers Opinie MVB

Grafieken

Periode:

Koersen

Laatst	0,496	Open	0,520	Hoog 12 maanden	0,726
Tijd	17:36:30	Hoog	0,524	Hoog 12 mnd. dat.	18-02-2014
Verschil %	0,00%	Laag	0,484	Laag 12 maanden	0,059
Verschil	0,000	ISIN code	NL0010391025	Laag 12 mnd. dat.	24-04-2013
Volume	4.400	Vorige slotkoers	0,496	Hoog 7 dagen	0,540
Omzet	53.171.748	Vorige omzet	29.731.789	Laag 7 dagen	0,468
Omzetwaarde	26.373.187,01	Rendement 12 mnd.	700,00%		

[Disclaimer](#) [Privacy](#) [Veiligheid](#) [Toegankelijkheid](#)

100%

(Vrij 18 en ma 21 apr. 2014 geen beursdagen wegens Goede Vrijdag & Pasen))

Do 17 apr. 2014

Beursinfo - Internet Explorer

http://www.rabobeursinfo.nl/fullquote.aspx?fq=extended&sessionID=2014-04-17%2019:21:27.72395237@R04&instrumentID=76809&cat=12



Beursinfo - Pharming

Verkoop Koop

[Terug naar Beursinfo algemeen](#)

[Algemeen](#) [Profiel](#) [Koersen](#) [Agenda](#) [Nieuws](#) [Kerncijfers](#) [Opinie](#) [MVB](#)

Grafieken



Koersen

Laatst	0,534	Open	0,470	Hoog 12 maanden	0,726
Tijd	17:38:00	Hoog	0,540	Hoog 12 mnd. dat.	18-02-2014
Vershil %	13,38%	Laag	0,468	Laag 12 maanden	0,059
Vershil	0,063	ISIN code	NL0010391025	Laag 12 mnd. dat.	24-04-2013
Volume	15.000	Vorige slotkoers	0,471	Hoog 7 dagen	0,540
Omzet	29.731.788	Vorige omzet	6.143.714	Laag 7 dagen	0,463
Omzetwaarde	15.876.774,79	Rendement 12 mnd.	496,20%		

[Disclaimer](#) [Privacy](#) [Veiligheid](#) [Toegankelijkheid](#)

100%