



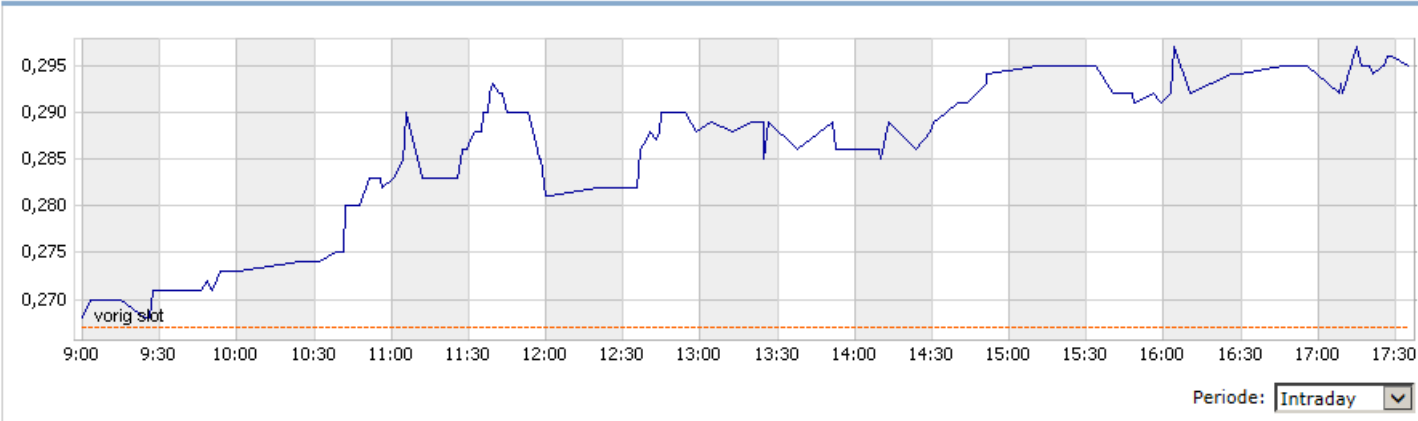
# Beursinfo - RoodMicrotec

Verkoop Koop

[Terug naar Beursinfo algemeen](#)

Algemeen **Profiel** **Koersen** Agenda Nieuws Kerncijfers Opinie

## Grafieken



## Koersen

|             |            |                   |              |                   |            |
|-------------|------------|-------------------|--------------|-------------------|------------|
| Laatst      | 0,295      | Open              | 0,268        | Hoog 12 maanden   | 0,315      |
| Tijd        | 17:35:02   | Hoog              | 0,297        | Hoog 12 mnd. dat. | 10-06-2014 |
| Vershil %   | 10,49%     | Laag              | 0,268        | Laag 12 maanden   | 0,143      |
| Vershil     | 0,028      | ISIN code         | NL0000440477 | Laag 12 mnd. dat. | 30-08-2013 |
| Volume      | 1.450      | Vorige slotkoers  | 0,267        | Hoog 7 dagen      | 0,297      |
| Omzet       | 1.572.106  | Vorige omzet      | 560.670      | Laag 7 dagen      | 0,244      |
| Omzetwaarde | 463.771,27 | Rendement 12 mnd. | 84,37%       |                   |            |

Do 03 juli 2014



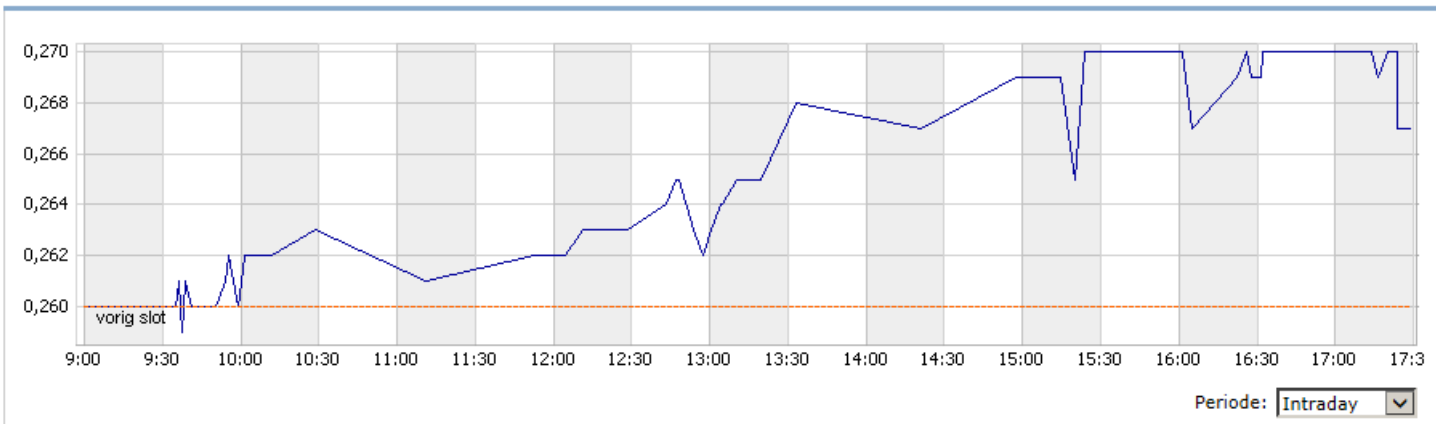
## Beursinfo - RoodMicrotec

Verkoop Koop

[Terug naar Beursinfo algemeen](#)

Algemeen **Profiel** Koersen Agenda Nieuws Kerncijfers Opinie

### Grafieken



### Koersen

|             |            |                   |              |                   |            |
|-------------|------------|-------------------|--------------|-------------------|------------|
| Laatst      | 0,267      | Open              | 0,260        | Hoog 12 maanden   | 0,315      |
| Tijd        | 17:28:44   | Hoog              | 0,270        | Hoog 12 mnd. dat. | 10-06-2014 |
| Verschil %  | 2,69%      | Laag              | 0,259        | Laag 12 maanden   | 0,143      |
| Verschil    | 0,007      | ISIN code         | NL0000440477 | Laag 12 mnd. dat. | 30-08-2013 |
| Volume      | 5.000      | Vorige slotkoers  | 0,260        | Hoog 7 dagen      | 0,270      |
| Omzet       | 560.670    | Vorige omzet      | 258.571      | Laag 7 dagen      | 0,240      |
| Omzetwaarde | 149.698,89 | Rendement 12 mnd. | 78,00%       |                   |            |



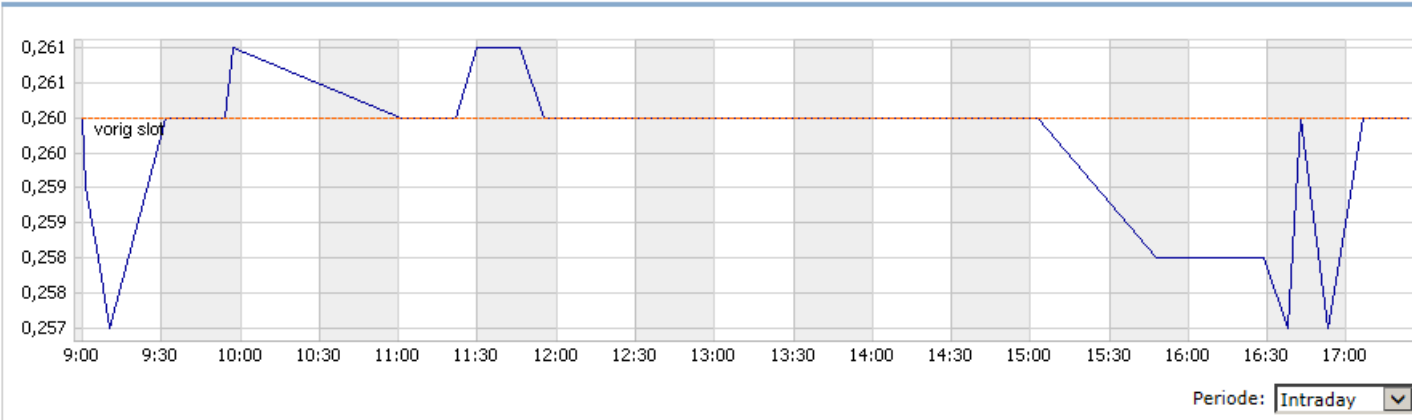
# Beursinfo - RoodMicrotec

Verkoop Koop

[Terug naar Beursinfo algemeen](#)

Algemeen **Profiel** Koersen Agenda Nieuws Kerncijfers Opinie

## Grafieken



## Koersen

|             |           |                   |              |                   |            |
|-------------|-----------|-------------------|--------------|-------------------|------------|
| Laatst      | 0,260     | Open              | 0,260        | Hoog 12 maanden   | 0,315      |
| Tijd        | 17:23:28  | Hoog              | 0,261        | Hoog 12 mnd. dat. | 10-06-2014 |
| Verschil %  | 0,00%     | Laag              | 0,257        | Laag 12 maanden   | 0,143      |
| Verschil    | 0,000     | ISIN code         | NL0000440477 | Laag 12 mnd. dat. | 30-08-2013 |
| Volume      | 14.000    | Vorige slotkoers  | 0,260        | Hoog 7 dagen      | 0,264      |
| Omzet       | 258.571   | Vorige omzet      | 269.158      | Laag 7 dagen      | 0,240      |
| Omzetwaarde | 67.228,46 | Rendement 12 mnd. | 69,93%       |                   |            |



## Beursinfo - RoodMicrotec

 Verkoop  Koop

[> Terug naar Beursinfo algemeen](#)
[Algemeen](#) [Profiel](#) [Koersen](#) [Agenda](#) [Nieuws](#) [Kerncijfers](#) [Opinie](#)

## Grafieken

Periode:  ▼

## Koersen

|             |           |                   |              |                   |            |
|-------------|-----------|-------------------|--------------|-------------------|------------|
| Laatst      | 0,260     | Open              | 0,257        | Hoog 12 maanden   | 0,315      |
| Tijd        | 17:26:33  | Hoog              | 0,264        | Hoog 12 mnd. dat. | 10-06-2014 |
| Vershil %   | 1,96%     | Laag              | 0,256        | Laag 12 maanden   | 0,143      |
| Vershil     | 0,005     | ISIN code         | NL0000440477 | Laag 12 mnd. dat. | 30-08-2013 |
| Volume      | 4.000     | Vorige slotkoers  | 0,255        | Hoog 7 dagen      | 0,264      |
| Omzet       | 269.158   | Vorige omzet      | 514.205      | Laag 7 dagen      | 0,240      |
| Omzetwaarde | 69.981,08 | Rendement 12 mnd. | 74,66%       |                   |            |



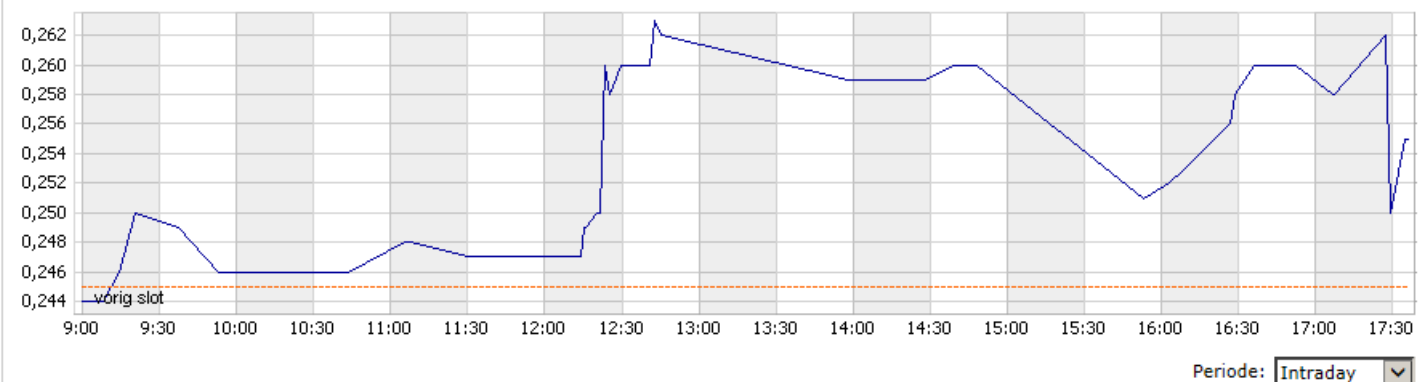
# Beursinfo - RoodMicrotec

Verkoop Koop

[Terug naar Beursinfo algemeen](#)

Algemeen **Profiel** Koersen Agenda Nieuws Kerncijfers Opinie

## Grafieken



## Koersen

|             |            |                   |              |                   |            |
|-------------|------------|-------------------|--------------|-------------------|------------|
| Laatst      | 0,255      | Open              | 0,244        | Hoog 12 maanden   | 0,315      |
| Tijd        | 17:36:04   | Hoog              | 0,263        | Hoog 12 mnd. dat. | 10-06-2014 |
| Vershil %   | 4,08%      | Laag              | 0,244        | Laag 12 maanden   | 0,143      |
| Vershil     | 0,010      | ISIN code         | NL0000440477 | Laag 12 mnd. dat. | 30-08-2013 |
| Volume      | 2.955      | Vorige slotkoers  | 0,245        | Hoog 7 dagen      | 0,263      |
| Omzet       | 514.205    | Vorige omzet      | 649.811      | Laag 7 dagen      | 0,240      |
| Omzetwaarde | 131.122,28 | Rendement 12 mnd. | 67,76%       |                   |            |



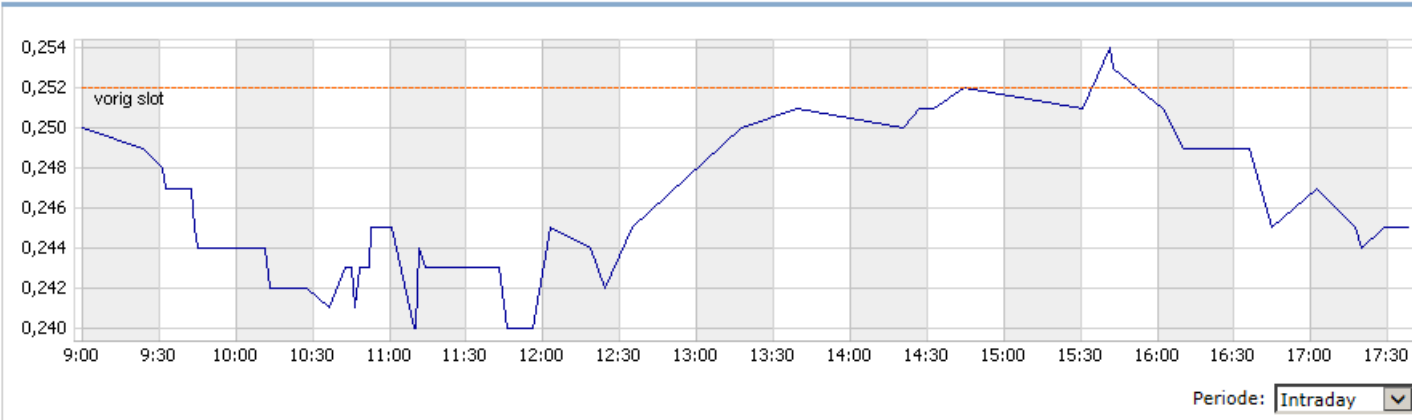
# Beursinfo - RoodMicrotec

Verkoop Koop

[Terug naar Beursinfo algemeen](#)

Algemeen **Profiel** Koersen Agenda Nieuws Kerncijfers Opinie

## Grafieken



## Koersen

|             |            |                   |              |                   |            |
|-------------|------------|-------------------|--------------|-------------------|------------|
| Laatst      | 0,245      | Open              | 0,250        | Hoog 12 maanden   | 0,315      |
| Tijd        | 17:37:58   | Hoog              | 0,254        | Hoog 12 mnd. dat. | 10-06-2014 |
| Vershil %   | -2,78%     | Laag              | 0,240        | Laag 12 maanden   | 0,143      |
| Vershil     | -0,007     | ISIN code         | NL0000440477 | Laag 12 mnd. dat. | 30-08-2013 |
| Volume      | 4.000      | Vorige slotkoers  | 0,252        | Hoog 7 dagen      | 0,265      |
| Omzet       | 649.811    | Vorige omzet      | 122.171      | Laag 7 dagen      | 0,240      |
| Omzetwaarde | 159.203,70 | Rendement 12 mnd. | 64,43%       |                   |            |

Do 26 juni 2014



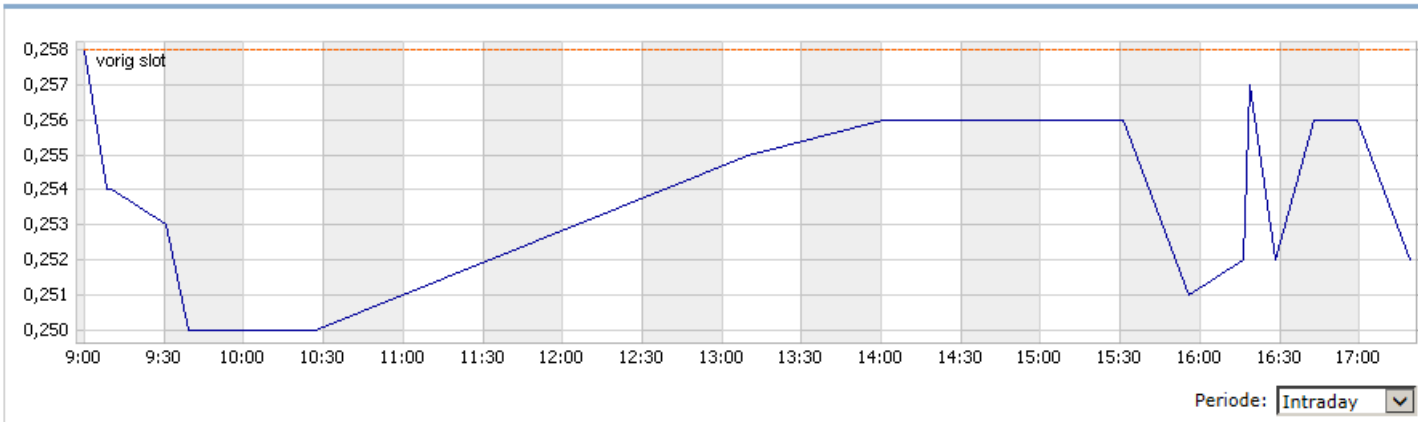
## Beursinfo - RoodMicrotec

Verkoop Koop

[Terug naar Beursinfo algemeen](#)

Algemeen **Profiel** Koersen Agenda Nieuws Kerncijfers Opinie

### Grafieken



### Koersen

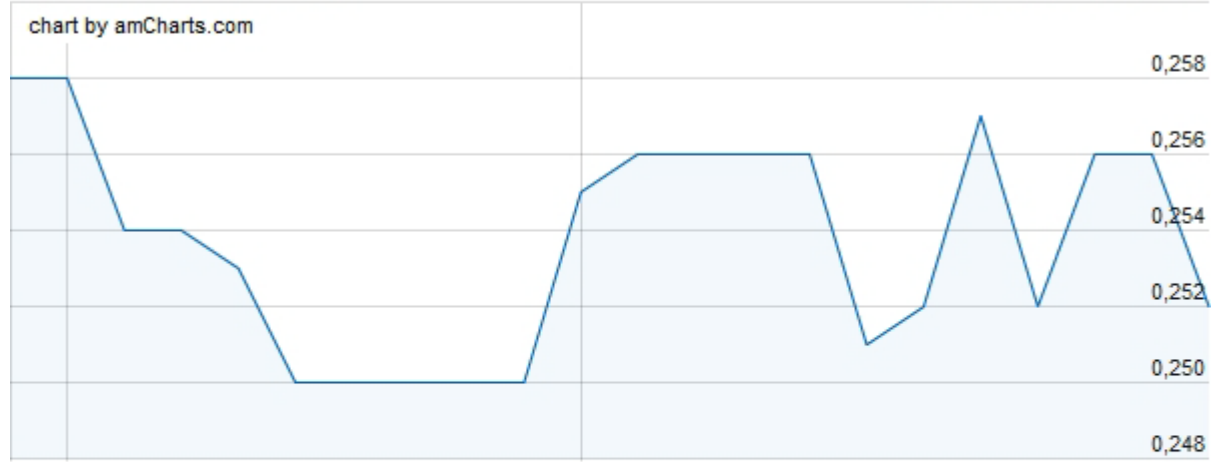
|             |           |                   |              |                   |            |
|-------------|-----------|-------------------|--------------|-------------------|------------|
| Laatst      | 0,252     | Open              | 0,258        | Hoog 12 maanden   | 0,315      |
| Tijd        | 17:19:09  | Hoog              | 0,258        | Hoog 12 mnd. dat. | 10-06-2014 |
| Vershil %   | -2,33%    | Laag              | 0,250        | Laag 12 maanden   | 0,143      |
| Vershil     | -0,006    | ISIN code         | NL0000440477 | Laag 12 mnd. dat. | 30-08-2013 |
| Volume      | 2.500     | Vorige slotkoers  | 0,258        | Hoog 7 dagen      | 0,274      |
| Omzet       | 122.171   | Vorige omzet      | 767.236      | Laag 7 dagen      | 0,247      |
| Omzetwaarde | 30.787,09 | Rendement 12 mnd. | 72,00%       |                   |            |

Do 26 juni 2014, vanaf: <http://euconsumer.nyx.com/products/equities/NL0000440477-XAMS>

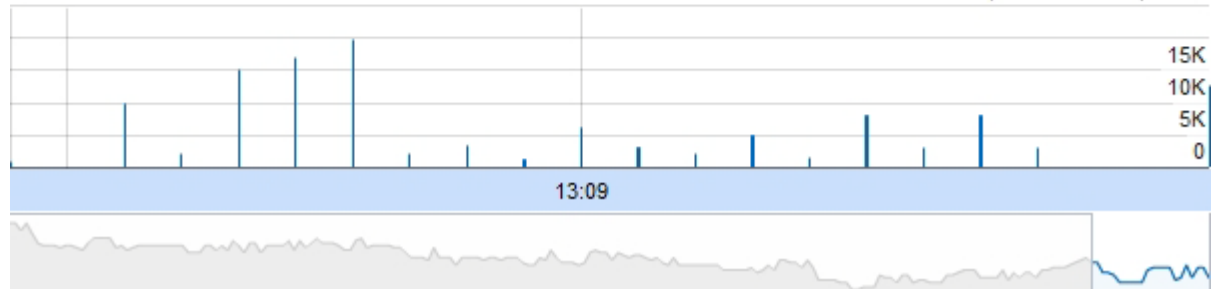
25/06/2014 17:04 - 26/06/2014 17:19

Price ● ROOD change: -2,33%

Jun 25, 17:04 - Jun 26, 17:19



Jun 25, 17:04 - Jun 26, 17:19





Wo 25 juni 2014

ROODMICROTEC | EU Consumer - Internet Explorer

http://euconsumer.nyx.com/products/equities/NL0000440477-XAMS

Bestand Bewerken Beeld Favorieten Extra Help

Segment: Local securities

**ROOD** € **0,258** Since Previous Close -0,001 (-0,39%) Since Open +0,00 (+0,00%) **CLOSED**

Volume 767.236 [17:04]  
Previous Close €0,259 [24/06/2014]  
Open €0,258  
52 Week --

Bid 0,257 Bid Qty 1 Limit 0,282 ↑ High 0,26 [ 16:28 ] Turnover €193.637,96  
Ask 0,258 Ask Qty 1.008 0,234 ↓ Low 0,247 [ 09:29 ] Transactions 92  
Most Recent 25/06/2014 17:33 Market Cap 10ME

Euronext Amsterdam ISIN NL0000440477

Price Chart

View Chart View Data

24/06/2014 17:23 - 25/06/2014 17:04 Zoom: 1d 5d 1m 3m 6m YTD 1y 5y Max

Price ● ROOD change: -0,39% Jun 24, 17:23 - Jun 25, 17:04

chart by amCharts.com

12:05

Related Links

- Notices & Fact Sheets
- Market Information

Notices

- 27 MAY 2014 | CE - Shares - Capital increase [AMS\\_20140527\\_02587\\_EUR](#)
- 30 APR 2014 | CE - Shares - Capital increase [AMS\\_20140430\\_02131\\_EUR](#)
- 14 APR 2014 | CE - Shares - Capital increase [AMS\\_20140414\\_01854\\_EUR](#)
- 27 MAR 2014 | CE - Shares - Capital increase [AMS\\_20140327\\_01550\\_EUR](#)
- 28 FEB 2014 | CE - Shares - Capital increase [AMS\\_20140228\\_01045\\_EUR](#)

MORE...

100%