


	A	B	C	D	E	F	G	H	I	M	N	O	P	Q	R	S	T		
1	<b>DASHBOARD</b>		<b>LAATSTE UPDATE 10-06-22 18:52</b>																
2		<b>TENCENT</b>				<b>PROSUS</b>			<b>KORTING</b>										
3		<b>386,47</b>	<b>-8,33</b>			<b>49,92</b>	<b>-1,05</b>		<b>41,38</b>										
4	<b>KOERSEN TENCENT PROSUS</b>			<b>REAL TIME</b>		<b>15 MINUTEN VERTRAAGD</b>													
5				USD	HKD	EUR	USD	HKD	+/- %										
6	Tencent							396,40		396,40				<b>+0,4%</b>					
7	Tencent FF						46,67			49,08									
8	Tencent ADR			49,23		386,47				49,01									
9						EUR				USD									
10	Prosus																<b>-2,7%</b>		
11	Prosus ADR			10,50		49,92				10,47									
12	<b>TENCENT KORTING</b>																		
13			6M	3M	1M	1W	1D	Laatste											
14	Tencent HK		449,78	385,00	341,20	359,00	394,80	386,47											
15	Prosus AMS		72,17	51,29	40,39	46,24	50,97	49,92											
16			45																
17			40																
18			35																
19	Korting € pa		27,29	36,12	40,15	37,04	41,47	41,38											
20	Korting %		27%	41%	50%	44%	45%	45%											
21	EUR/HKD		8,82	8,59	8,26	8,41	8,33	8,26											
22	<b>LINKS</b>																		
23	<a href="#">AMS:PRX</a>		<a href="#">TCEHY+PROSY</a>		<a href="#">Adv.P</a>	<a href="#">NASDAQ:HXC</a>		<a href="#">HK Tech.HK</a>											
24	<a href="#">HKG:0700</a>		<a href="#">JSE:NPN+PRX</a>		<a href="#">Adv.T</a>	<a href="#">EUR -&gt; HKD</a>		<a href="#">HK Tech.NY</a>											
25	<b>PROSUS INTRINSIEKE WAARDE</b>																		
26	Netto uitstaande aandelen					mln		1.420											
27	Beurswaarde					EUR mrd		70											
28								Prosus EUR pa											
29						EUR mrd		IW		Korting									
30	Prosus intrinsieke waarde							176		124							60%		
31	Tencent beurswaarde Prosus deel							133		94							47%		
32	<b>KOERSEN</b>		<b>LAATSTE UPDATE 10-06-22 18:52</b>																
33			tov 52 weken Laag-Hoog															Laatste	<b>+/- %</b>


















Forceert **REFRESH** van het workbook. Zowel de koersdata aangeleverd door Microsoft als de koersen opgehaald met zelfgeschreven macro's

worden opnieuw geladen. Koersen ex Microsoft zijn 15 minuten vertraagd met uitzondering van NYSE, NASDAQ en valutamarkt, deze laatste drie zijn real time. Koersen (4 stuks) ex macro's zijn eveneens real time. Deze laatste vier worden alleen opnieuw geladen mbv deze **REFRESH** opdracht.

Mocht je Excel geen **STOCKS** ondersteunen dan zal je een andere mogelijkheid moeten vinden om koersen binnen te halen. Alle koersdata, met uitzondering van de zelfgeschreven macro's, worden verzameld in sheet "Quotes".

**To do list : inbouwen van alternatief voor STOCKS lijkt te doen. Excel query of macro?**

	A	B	C	D	E	F	G	H	I	M	N	O	P	Q	R	S	T	
34	<b>Hong Kong</b>																	
35	JD.com		156,37			356,50		250,80	+0,7%									
36	Tencent		297,00			593,52		396,40	+0,4%									
37	<b>Zuid Afrika</b>																	
38	Naspers		1392,50			3088,94		1800,73	-1,9%									
39	<b>Eurozone</b>																	
40	Delivery Hero		24,00			147,00		38,00	-2,7%									
41	Prosus		40,07			86,64		49,58	-2,7%									
42	Tencent FF							46,67	-0,3%									
43	<b>Zweden</b>																	
44	Sinch		36,70			204,80		39,75	-1,9%									
45	<b>Verenigde Staten</b>																	
46	Bakkt		1,98			50,80		2,47	-6,4%									
47	Doordash		57,60			257,25		62,33	-9,2%									
48	Prosus ADR							10,47	-3,1%									
49	Remitly		6,66			53,65		9,67	-3,4%									
50	Silergate		56,15			239,26		72,09	-4,8%									
51	SimilarWeb		8,23			25,50		8,65	-3,4%									
52	Skillsoft		4,11			12,88		5,05	-1,4%									
53	Tencent ADR							49,01	-0,4%									
54	Trip.com		14,29			38,21		22,41	-2,7%									
55	Udemy		9,66			32,62		12,38	-4,0%									
56	NDQ Composite		11036			16212		11345	-3,5%									
57																		
58	<b>OPBOUW INTRINSIEKE WAARDE</b>																	
59									EUR mrd									
60		Segment	% Prosus	Adl mln	Valuta	Koers				141,2								
61	Tencent	SIP	29%	2.769	HKD	396,40				133,0								
62	JD.com	SIP	5%	132	HKD	250,80				4,0								
63	Delivery Hero	FD	27%	68	EUR	38,00				2,6								
64	Trip.com	T	5%	33	USD	22,41				0,7								
65	Remitly	PF	22%	37	USD	9,67				0,3								
66	Skillsoft	ET	31%	50	USD	5,05				0,2								

	A	B	C	D	E	F	G	H	I	M	N	O	P	Q	R	S	T	
67	Udemy		ET	12%	17	USD	12,38		0,2									
68	SimilarWeb		SIP	15%	11	USD	8,65		0,1									
69	Sinch		SIP	2%	15	SEK	39,75		0,1									
70	Silergate		PF	0%	0	USD	72,09		0,0									
71	Bakkt		PF	2%	2	USD	2,47		0,0									
72	Doordash		FD		0	USD	62,33		-									
73																		
74							USD mrd	Korting										
75	Private investeringen per 31 maart 2022						31,4	-20%	35,9									
76	C Classifieds ex Avito						7,5											
77	FD Food Delivery						8,3											
78	PF Payments & Fintech						4,0											
79	ET Edtech						4,3											
80	E Etail						2,8											
81	V Ventures and Other						1,9											
82	T Travel						-											
83	SIP Social & Internet Platforms						-											
84	Other						1,0											
85	Avito						1,6											
86																		
87	Kas/(schuld) positie per 31 maart 2022						(1,7)		(1,6)									
88	Kas						14,1											
89	Schuld						(15,7)											
90	<b>WISSELKOERSEN</b>																	
91	1 EUR =				tov 52 weken Laag-Hoog													
92	HKD	8,256	Hong Kong		8,123				9,480									
93	USD	1,052	Verenigde Staten		1,035				1,222									
94	SEK	10,537	Zweden		9,860				10,904									
95	ZAR	16,694	Zuid Afrika		15,639				18,484									
96	EUR	1,000	Eurozone															
97																		
98	<b>NASPERS INTRINSIEKE WAARDE</b>																	
99	Netto uitstaande aandelen						mln	218										

Doordash neemt Wolt over en betaalt in aandelen, afronding 2H22.

Ik heb waardering geïndexeerd aan de Nasdaq Composite.

31-mrt-22

10-jun-22

14221

11345

**-20,2%**

